

**DRAGI UČENCI,**

**KAKO STE SE IMELI MED PRVOMAJSKIMI POČITNICAMI? STE SE MALO ODKLOPILI OD ŠOLE? UČITELJICA IRENA MI JE POVEDALA, DA JE VAŠA DOMAČA NALOGA PREJŠNJI TEDEN BILA, DA OBVEZNO ODMISLITE ŠOLO IN SE IMATE KAR SE DA LEPO. PRAV JE IMELA. VČASIH SE JE TREBA OD ŠOLE TUDI MALO ODKLOPITI? TUDI UČITELJICE TO NAREDIMO.**



**NAS KAJ POGREŠATE? MIDVE Z UČITELJICO VAS ZELO POGREŠAVA. POVEDALA MI JE, DA POSTAJATE ŽE PRAVI MALI BRALCI. STE ŽE SLIŠALI DOBRO NOVICO? PRAVIJO, DA SE MORDA PO 18. 5. SPET VIDIMO V ŠOLI. SUPER, KAJNE?! UUU, POČAKAJ...ŠE ENO DOBRO NOVICO IMAM. DO PRAVIH POČITNIC JE LE ŠE DOBRIH 7 TEDNOV!!! TA NOVICA VAM JE ZAGOTOVO BOLJ VŠEČ. LE ZAKAJ...TAKRAT SE BOSTE LAHKO ČISTO ZARES ODKLOPILI OD ŠOLE IN OD TE »KO KO KO KORONE«, PREDVSEM PA ZATO, KER JE MED POČITNICAMI ČAS ZA SLADOLED. GRESTE Z MANO NA IZLET? NA IZLET NA SLADOLED? NO, PA POJDIMO IN ZAPLEŠIMO:**



<https://www.facebook.com/plesnomesto/videos/638075140257483/UzpfSTEwMDAwMjk3OTUxNDA4OTpWSzoXMTcwMTQwNTYzMzIyNDU5/>

**PREJŠNJI TEDEN SMO PRAZNOVALI DVA ZELO POMEMBNA SLOVENSKA DRŽAVNA PRAZNIKA. MORDA VEŠ, KATERA IN ZAKAJ STA POMEMBNA? POGLEJ SI POSNETKE: 27.4. SMO PRAZNOVALI DAN UPORA PROTI OKUPATORJU:**



<https://www.youtube.com/watch?v=OTd9D2DYm-s>

**1. 5. SMO PRAZNOVALI PRAZNIK DELA:**

<https://www.youtube.com/watch?v=qgg6-lt4IpM>

**STE MORDA DOMA PRAZNOVALI IN PRIPRAVI DRUŽINSKI KRES?**

**NO, SEDAJ PA NA DELO...**

SPO (4. 5. - 8. 5. 2020)

### PONOVIM

SDZ/str. 80: Ponovim

Najprej boš ponovil svoje znanje, ki si ga usvojil v učnem sklopu Zdravo živim. Reši kratki nalogi. Staršem dovolim, da v obrazke narišejo čustvenčke, glede na to, kako dobro ti je šlo (vse pravilno 😊 , 1-2 napaki 😐 , več napak ☹).

Nal. 1: Z rdečo barvico prečrtaj jedi, ki so sicer okusna a jih ni priporočljivo uživati vsak dan.

Nal. 2: Z zeleno barvico pobarvaj krožec pri fotografiji, ki ponazarja otroka, ki skrbi za svoje zdravje.

### SKAČEM, TEČEM

SDZ/str. 81: Skrinja znanja

Začeli bomo z novo temo Skačem, tečem, kjer se boš naučil veliko o različnih vrstah gibanja. Starši naj ti preberejo glavne cilje, ti pa pobarvaj z zeleno barvo krožec pri fotografiji tiste teme o kateri že veš kaj povedati.

Če želimo dobro skrbeti za svoje zdravje, se moramo veliko gibati. Tudi če želiš kam priti, na primer v šolo, se moraš na nekakšen način gibati. Kaj pa če greš na lov? Gibaj se ob posnetku.

<https://video.arnes.si/portal/asset.zul;arnesvideo=FC2379DCF51D86C2684557975E55C8BE?id=G2EFc6UYHrVeenASY7KlgYZK>

Si ušel levu? Verjetno si se dobro ogrel za nadaljnje delo. Pri namišljenem lovu si uporabil različne načine gibanja. Morda veš, na kakšne načine se ljudje lahko gibamo? Ljudje lahko...





Tem oblikam rečemo naravne oblike gibanja. Lahko pa tudi hopsamo, skačemo po eni nogi, hodimo nazaj, hodimo po vseh štirih, se valjamo, lahko celo oponašamo gibanje živali.

Ljudje smo prav raznolika bitja.

SDZ/str. 82: Gibam se

Poglej si fotografije gibanja otrok. Na kakšne načine se gibajo? Dopolni besede. Kaj pa živali? Tudi živali se gibajo različno. Nekatere se gibajo podobno kot človek, druge pa popolnoma drugače. Vzemi si minuto za zdravje in se razgibaj s posnemanjem živali.

[https://www.youtube.com/watch?v=YAUC6hn\\_3Dk](https://www.youtube.com/watch?v=YAUC6hn_3Dk)

Če nimaš možnosti povezave na internet, se razgibaj tako, da odigraš igro Pantomime. Poskusi oponašati gibanje različnih živali. Da bo bolj zabavno, se ti lahko pridružijo družinski člani. Kdo bo boljši v oponašanju gosnice, metulja, miške, žabe, medveda, race, zajca, ježa, kače, krokodila, rakovice ali opice?

SDZ/str. 83: Gibanje živali

Nal. 1: Oglej si živali na fotografijah. Kako se gibajo? Krožec ob fotografiji živali pobarvaj z ustrezno barvo, glede na način gibanja.


Nal. 2: Z enakimi barvami kot pri nal. 1. obkroži živali, glede na način gibanja.

Zvezek (rožica): Kot smo že ugotovili, se ljudje in nekatere živali gibajo podobno. Če lahko stiskaš naslednji DL, ga prilepi v zvezek in reši. Poveži podobno gibanje ljudi in živali.

# POSNEMAM GIBANJE ŽIVALI



POVEŽI ŽIVALI IN OTROKE, KI SE GIBLJEJO PODOBNO.  
V OKENCA NAPIŠI, KAJ DELA OTROK. POSNEMAJ GIBANJE  
ŽIVALI ŠE TI.






LUM (4. 5. - 8. 5. 2020)


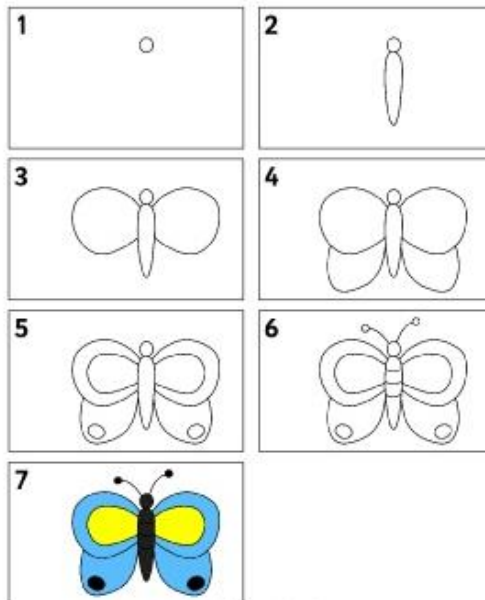
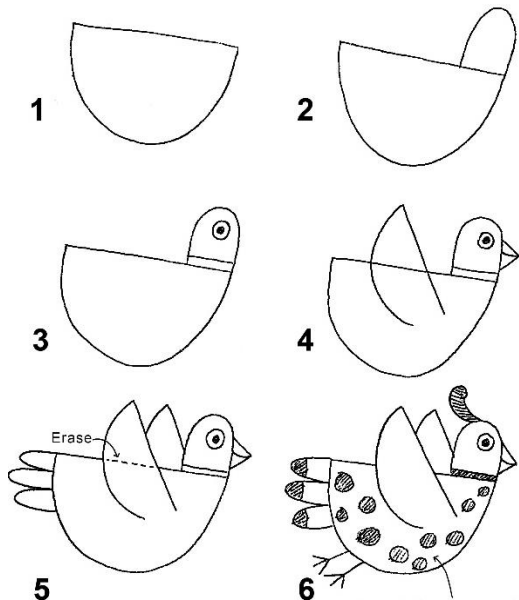
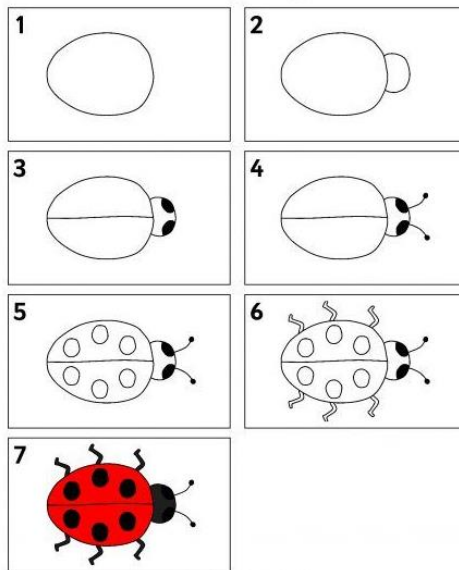

## RISANJE: ŽIVALI V GIBANJU

Ste že kdaj vprašali starše ali morda učiteljico, kako se nariše kakšna žival. Moram priznati, da mene učenci velikokrat vprašate prav to. Veste, tudi jaz ne znam narisati vseh živali. Pomagam si tako, da sliko živali gledam in jo skušam prerisati ali pa si na internetu poiščem naslikane korake oziroma preprost postopek risanja.

Vaša naloga tokrat bo, da boste narisali nekaj živali v gibanju (na primer ribe, ki plavajo, ptice, ki preletavajo nebo ali sedijo na drevesu, različne živali na kmetiji, recimo petelinčka, ki veselo poje na kmetiji, kravo, ki je travo, konja, ki dirja, zajček, ki je korenje). Pomagala vam bom tako, da sem priložila nekaj modelov živali, ki se jih nariše v nekaj preprostih korakih. Vi narišete živali in jih umestite v primerno okolje. Živali naj se gibajo (na primer kača se plazi, ptica leti...). Risbo narišite v zvezek za SPO (ročica). List naj bo obrnjen vodoravno oziroma ležeče. Narišite več različnih živali. Z rdečo barvico napišite naslov **ŽIVALI V GIBANJU**.

Pomoč najdete v **PRILOGI: KAKO ENOSTAVNO NARISATI ŽIVALI** (priloge ne tiskaj) ali izberete katero od naslednjih živali:





**VAŠE IZDELKE NAJ STARŠI  
FOTOGRAFIRAJO IN POŠLJEJO  
UČITELJICI IRENI. SE ŽE  
VESELIM. Z NOVIMI NALOGAMI  
SE VAM OGLASIM NASLEDNJI  
TEDEN. BODITE ZDRAVI.**

**UČITELJICA MATEJKA**

Vir: Kebe Karin, Neva: KAKO ENOSTAVNO  
NARISATI 63 ŽIVALI? ([www.civcav.si](http://www.civcav.si))