



LIKI

Vanja Resnik





# UČIM SE UČITI

- ▶ Odpri delovni zvezek na strani 101 in si preberi strip.


Ko boste risali ravne črte/ like boste:

- ▶ imeli pospravljen delovni prostor,
- ▶ ošiljen svinčnik in
- ▶ ravnilo.


Poimenuj spodnje like in jih preriši v zvezek.




Rešitve:



PRAVOKOTNIK



TRIKOTNIK



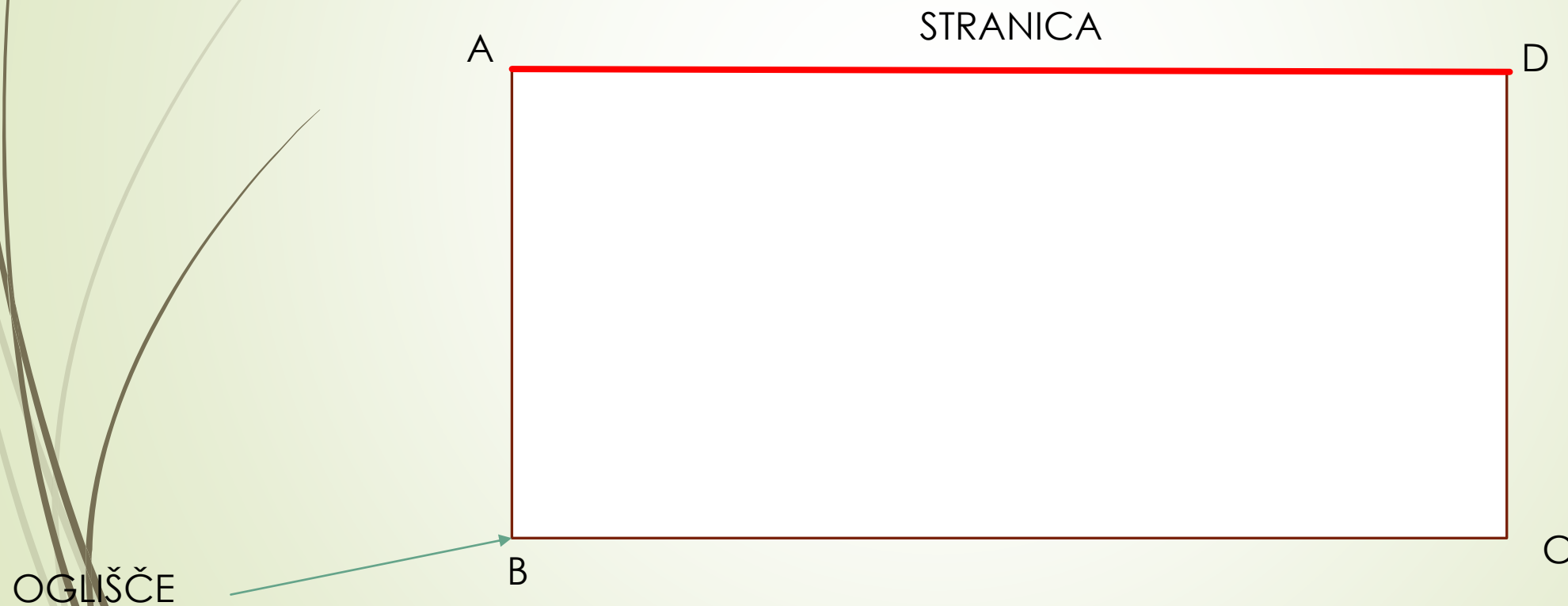
KROG



KVADRAT

Črte, ki omejujejo lik, imenujemo STRANICE.

Točke, v katerih se stranice stikajo, se imenujejo OGLIŠČA. Oglišča označimo z velikimi tiskanimi črkami.



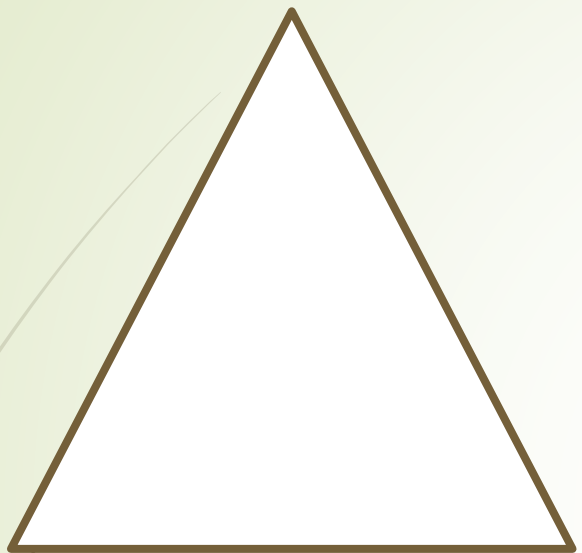
Za vsak lik ugotovi, koliko ima stranic in oglišč:




<b>STRANICE:</b>	
OGLIŠČA:	



<b>STRANICE:</b>	
OGLIŠČA:	



<b>STRANICE:</b>	
OGLIŠČA:	



<b>STRANICE:</b>	
OGLIŠČA:	

# REŠITVE:



<b>STRANICE:</b>	<b>4</b>
OGLIŠČA:	4


=

<b>STRANICE:</b>	<b>4</b>
OGLIŠČA:	4




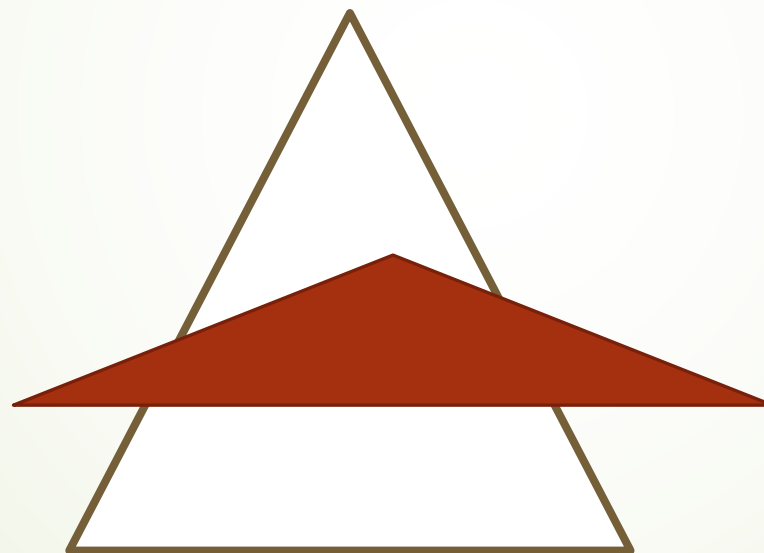


<b>STRANICE:</b>	<b>3</b>
OGLIŠČA:	3



<b>STRANICE:</b>	<b>1</b>
OGLIŠČA:	0

- ▶ Na barvni kolaž papir (ali bel papir in nato pobarvate) z ravnilom in ošiljenim svinčnikom narišite po en kvadrat, pravokotnik, trikotnik in krog. Like izrežite.
- ▶ Nato vajo ponovite, le da boste narisali drugačne (velikosti) like in jih ponovno izrežite.
- ▶ Primerjajte jih med seboj.
- ▶ Kaj opazite?

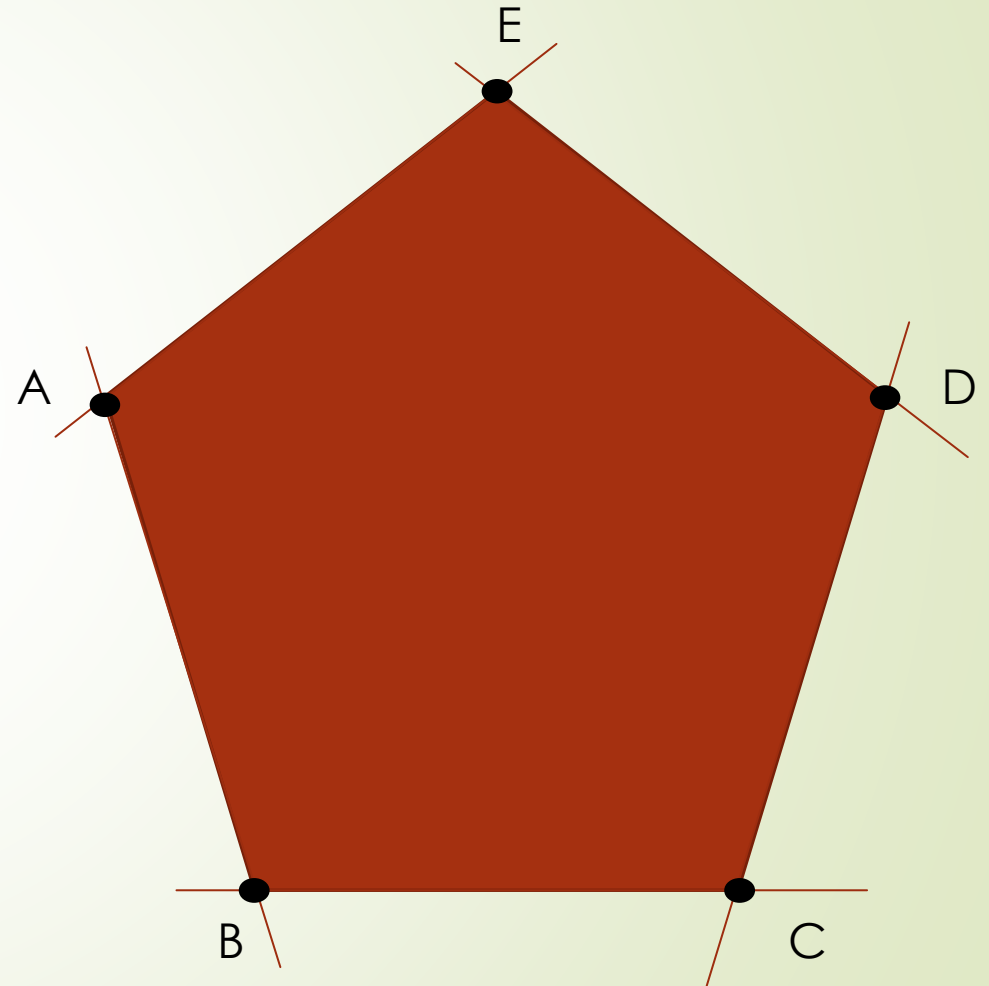


Liki so lahko v različnih legah, lahko so različnih velikosti in razmerij.

# Poznamo tudi druge geometrijske like:

- ▶ npr. PETKOTNIK
- ▶ Oglišča označimo s križcem ali piko in poimenujemo z veliko tiskano črko.  
Like vedno rišemo z ravnilom!!

REŠI NALOGO V DELOVNEM ZVEZKU  
NA STRANI 102!



# Če boste imeli čas:

- ▶ Izdelajte ploščo, kot je prikazana na sliki. (Učenec jo lahko izdela sam.)
- ▶ Potrebujete: **Leseno ploščo, žebličke in elastike.**

Žebličke zabijete v leseno ploščo v razmaku 1 cm – 2 cm kot je prikazano na sliki. Učenci nato potrebujejo le še elastike in skušajo sestaviti lik s čim več oglišči.

Lahko poskusijo najprej tako, da imajo samo eno elastiko, nato jih dodajajo.

Veliko zabave vam želim. 😊

